


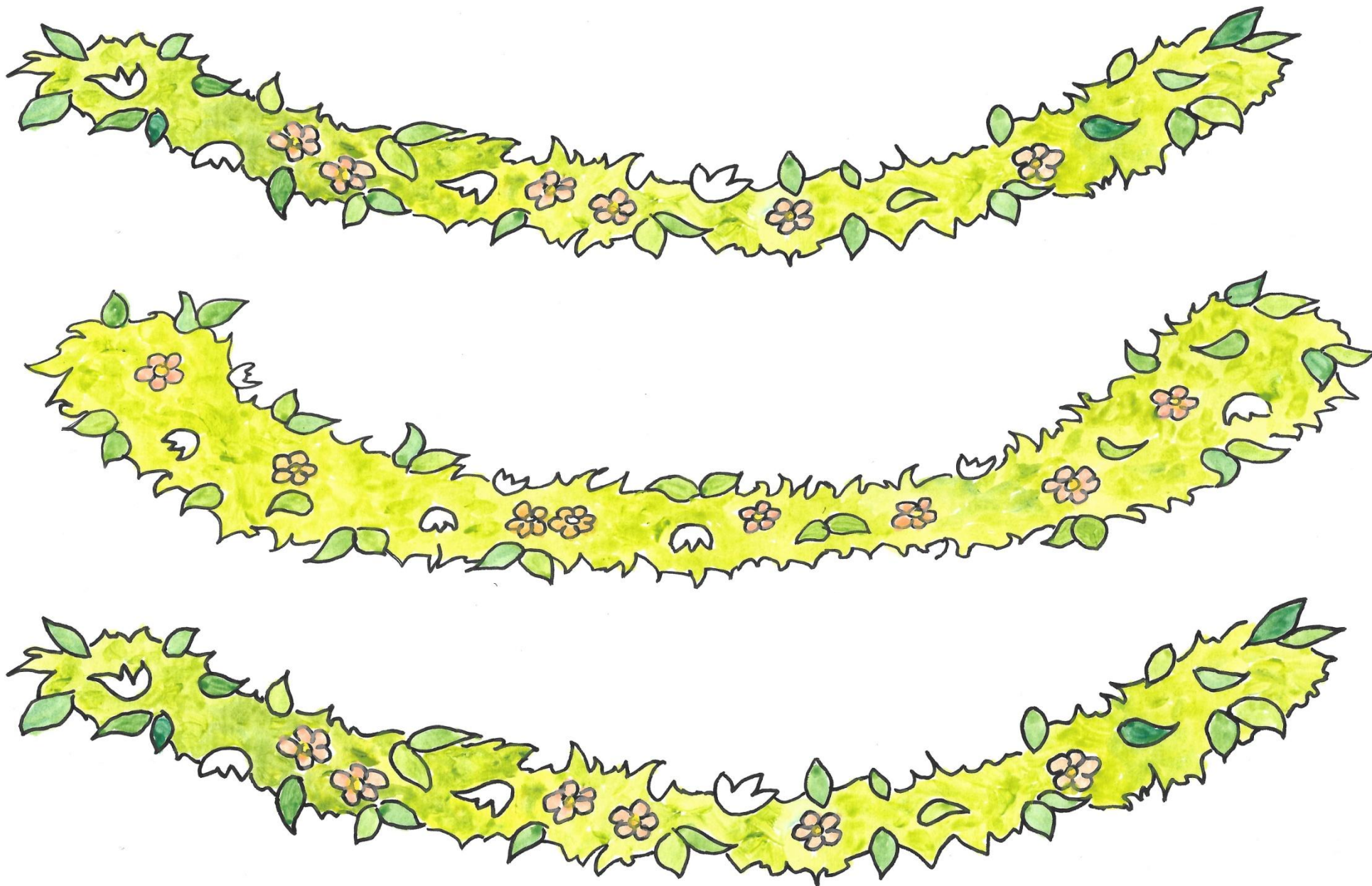
C'est la fête : étape 2 - Evangile de Cana (Jean 2, 1-12)

Éléments de fête à photocopier en A4 sur papier épais, à découper et placer dans un carton à dessin, dans un sac ou dans une malle à trésor




C'est la fête : étape 2 - Evangile de Cana (Jean 2, 1-12)

Éléments de fête à photocopier en A4 sur papier épais, à découper et placer dans un carton à dessin, dans un sac ou dans une malle à trésor






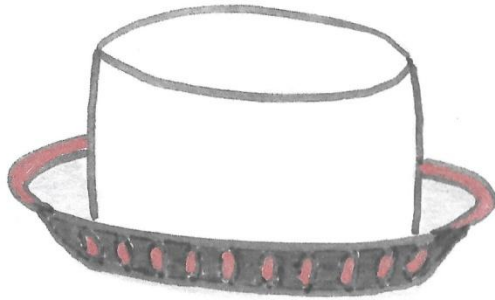


C'est la fête : étape 2 - Evangile de Cana (Jean 2, 1-12)

Éléments de fête à photocopier en A4 sur papier épais, à découper et placer dans un carton à dessin, dans un sac ou dans une malle à trésor




C'est la fête : étape 2 - Evangile de Cana (Jean 2, 1-12)

Éléments de fête à photocopier en A4 sur papier épais, à découper et placer dans un carton à dessin, dans un sac ou dans une malle à trésor




C'est la fête : étape 2 - Evangile de Cana (Jean 2, 1-12)

Éléments de fête à photocopier en A4 sur papier épais, à découper et placer dans un carton à dessin, dans un sac ou dans une malle à trésor



C'est la fête : étape 2 - Evangile de Cana (Jean 2, 1-12)

Éléments de fête à photocopier en A4 sur papier épais, à découper et placer dans un carton à dessin, dans un sac ou dans une malle à trésor



C'est la fête : étape 2 - Evangile de Cana (Jean 2, 1-12)

Éléments de fête à photocopier en A4 sur papier épais, à découper et placer dans un carton à dessin, dans un sac ou dans une malle à trésor